



ATLAS DVR/PVR 5-DEVICE




Key Charts

Key	Function
	SETUP
	PWR POWER
	AUX, DVD, AUD, TV, CBL
	GUIDE
	SETTINGS
	INFO
	DAY+ (DAY-)
	OK/SELECT
	PAGE+ (PAGE-)
	EXIT
	A, B, or C
	VOL+ (VOL-)

Key	Function
-----	----------

	FAV
---	-----

	CH+ (CH-)
---	------------

	MUTE
--	------

	LAST
--	------

	“
--	---

	LIST
--	------

	LIVE
--	------

	FFWD, STOP, PAUSE, REC, CBL
--	-----------------------------

	(1-9, 0)
--	----------

	HD/ZOOM
--	---------

	PIP ON-OFF
	PIP SWAP

PIP MOVE
 PIP CH+ (CH-)

CBL VIDEO SOURCE
 VIDEO SOURCE
 VIDEO
 SOURCE

Device Table

NOTE:

«
 «
 10.
 5-

Device Key

INSTALLING BATTERIES

1. a , .

DVD Code

AUD Code

CBL Code

TV Code

PROGRAMMING TV/VCR COMBO CONTROL

1. Press the **AUX** button on the remote control.

2. Press the **1** button to select the TV.

3. Press the **1** button to select the TV code.

4. Press the **AUX** button again to confirm the selection.

5. Press the **1** button to select the VCR.

6. Press the **1** button to select the VCR code.

7. Press the **AUX** button again to confirm the selection.

8. Press the **1** button to select the TV.

9. Press the **1** button to select the TV code.

10. Press the **AUX** button again to confirm the selection.

NOTE:

The TV/VCR Combo Control is designed to allow you to control both the TV and the VCR with a single remote control. To use the TV/VCR Combo Control, you must first program the TV and VCR codes into the remote control. The TV/VCR Combo Control will only work if the TV and VCR codes are programmed correctly.

If you are having trouble programming the TV/VCR Combo Control, please refer to the TV/VCR Combo Control manual for more information.

... a (" a) a 1 1 -

5. 1 1 , 1 a 1 .

SETUP TV

(AUX, DVD, AUD, CBL)

CHECKING THE CODES

TV SETUP

9 9 0. TV

NOTE:

5. (AUX, DVD, AUD, CBL)

USING LEARNING

TV SETUP

.
 1 a 1 1 a / a 5- 1
 1 a 1 1 a 1 , 1 a 1
 1 a / 5- a 1 1 a 1
 1 .

NOTE:

a a 1 a a a 1 , a a 1
 a a 1 a a a 1
 function is
 SETUP
 " a 1 a 1 a 1 a 1 a
 , a " a 1 a
 a a a 1 a a 1

Deleting a Single Learning Key

1 a a 1 1 a a 1
 (" a 1 a 1 a 1 a 1)
 NOTE:
 , 15 a 1

.
 1 1 1 a 1 1
 1 . 1 1

Deleting All Learned Keys in a Specific Mode

NOTE:

1. Press **SETUP**.



9

7

6

Press **AUX** (i.e., AUX, DVD, AUD, TV, CBL).



Press **SETUP**.



PROGRAMMING CHANNEL CONTROL LOCK

Press **LAST** (i.e., 0, CH+, CH-, ENTER).

*NOTE: Press **AUD**.

Unlocking Channel Control

1. Press **CBL**.

CBL

Press **SETUP**.

Press **9 7 3**.

9 7 3

Press **CBL**.

Press **CH-**.

CH-

Press **CBL**.

Press **LAST** (i.e., 0, CH+, CH-, ENTER).

1. Press the **LOCK** key (marked with a padlock icon) on the remote control.

CHANGING VOLUME LOCK

1. Press the **VOLUME UP** key (marked with a speaker icon) on the remote control.

(... CBL), VOL+, VOL-, MUTE, ...

Unlocking All Volume Control (Global Volume Unlock)

NOTE: ...

Locking Volume Control To One Mode (Global Volume Lock)

NOTE: ... AUD ... CBL ... (1. ., AUX, DVD, TV, ...)

USING THE MASTER POWER KEY

NOTE: MASTER POWER (PWR) CBL
MASTER POWER (PWR)

Programming the Master Power Key

5.

Using the Master Power Key

RE-ASSIGNING DEVICE KEYS

1 a / a 5- 1 1 a a 1

NOTE:

1 a 1 a 1 a

PROBLEM: $a^1 \cdot 1 \cdot 1 \cdot \dots \cdot a$

SOLUTION: $a^1 \cdot a^1 \cdot a^1 \cdot 1 \cdot 1 \cdot a^1 \cdot a^1 \cdot a^1$
 $1 \cdot 1 \cdot 15 \cdot 1 \cdot 1 \cdot 1 \cdot 1$

PROBLEM: $a^1 \cdot 1 \cdot a \cdot a \cdot 1$

SOLUTION: $a^1 \cdot 1 \cdot a^1 \cdot 1 \cdot a^1 \cdot 1 \cdot a^1$
 $a^1 \cdot 1 \cdot a^1 \cdot 1 \cdot a^1 \cdot 1 \cdot a^1$

PROBLEM: /

SOLUTION:

ÍNDICE DE MATERIAS

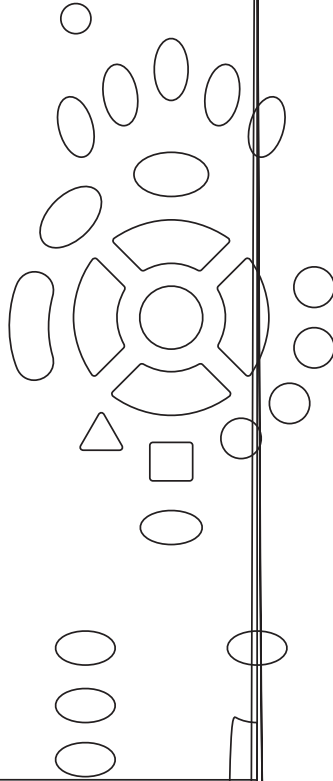
Introducción	26
Características y Funciones.	27
Funciones de las Teclas	28
Tabla de Dispositivos	30
Instalación de las Baterías.	31
Programación de un Dispositivo (Aparato)	32
Programación de un Aparato Combinado TV/DVD o Videograbadora	34
Búsqueda de su Código	35
Verificación de los Códigos	26
Uso de la Función Aprendizaje	37
Precauciones sobre la Función Aprendizaje	37
Programación de una Tecla de Aprendizaje	37
Borrar Función de una Sola Tecla Aprendida	39
Borrar Función de Todas las Teclas Aprendidas en un modo Específico	39
Programación del Bloqueo De Control de Canales	40
Desbloqueo del Control del Canales	40
Bloqueo del Control de Canales al Modo CBL	40
Cambio del Bloqueo del Volumen.	41
Desbloqueo del Control de Volumen para un Solo Dispositivo (Desbloqueo Individual de Volumen).	41
Desbloqueo de Todo el Control de Volumen (Desbloqueo Global de Volumen).	42
Bloqueo del Control de Volumen a un modo (Bloqueo Global de Volumen)	42
Programación del Bloqueo del ID	43
Programación de las Teclas "Tune-In" para Canales Específicos	43
Programación de una Tecla "Tune-In"	44
Borrar una Tecla "Tune-In"	44
El Uso del Encendido Maestro	45
Programación la Tecla de Encendido Maestro	45
El Uso de la Tecla de Encendido Maestro	46
Borrar la Tecla de Encendido Maestro.	46
Reasignación de las Teclas de Dispositivos.	46
Remoción de Toda la Programación al Gusto	47
Localización de Fallas	48
Aviso de la FCC	49
Manufacturer's Codes (Códigos del Fabricante)	51
Códigos de Configuración para Amplificadores de Audio	51
Códigos de Configuración para Amplificadores de Audio/Sintonizadores.	52
Códigos de Configuración para Componentes Variados de Audio).	55
Códigos de Configuración para Cajas/Convertidores de Cable.	55
Códigos de Configuración para Reproductores DVD.	56
Códigos de Configuración para PVRs (Grabadores Personales en Disco Duro)	59
Códigos de Configuración para Receptores de Satélite	60
Códigos de Configuración para Televisores	61
Códigos de Configuración para Videograbadoras.	66
Códigos de Configuración para Accesorios de Vídeo	70

INTRODUCCIÓN

1^a / 5- 1^a 11
1^a 1^a 1^a 1^a
á 1^a

CARACTERÍSTICAS Y FUNCIONES

ii a a a a a a a a a a a a
a a a a a a a a a a a a a a a a
a a a a a a a a a a a a a a a a
a a a a a a a a a a a a a a a a
a a a a a a a a a a a a a a a a



VOL+ (VOL-)

FAV ()

INSTALACIÓN DE LAS BATERÍAS

1. a a a a
a i a (i a a a a
a i) a a a a
a a () a i a a a a a a
a i a a a a a a a a

NOTA:

1. a á ó 1. a 1. a , a 1. a 1. a
1. a 1. a , a 1. a 1. a 1. a
ó 1. a á . a .
1. SETUP . a a a a

a a a a ó 1. 1. a 1. a ,
a 1. a a a 1. a 5, 1. a 1. a 1. a ,
1. a a (. . . , AUX, DVD, AUD, CBL) a a
1. 1. a á . a .

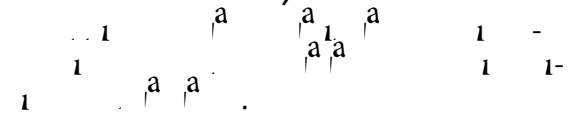
VERIFICACIÓN DE LOS CÓDIGOS

1. 1. ó a / 5- 1. a 1. a
1. a " a 1. a 1. a
a 1. a 1. a 5, a a 1. a a ó 1. a
1. a 1. a 1. a á ó 1. a
1. a a 1. a á ó 1. a a
1.

5. a a 1. a 1. a ó 1. 1. a 1. a ,
a 1. a a a 1. a , AUX, DVD, AUD, a

a a a a / a 5- 1 1 1 a
a a a a a a a a a a

Desbloqueo de Todo el Control de Volumen (Desbloqueo Global de Volumen)

NOTA: 

Bloqueo del Control de Volumen a un modo (Bloqueo Global de Volumen)

NOTA: 
(AUD)

SOLUCIÓN: CBL. ó 1.
0476 (á í).

PROBLEMA: Búsqueda de su Código

SOLUCIÓN: Búsqueda de su Código
SETUP
9 9 2.

PROBLEMA:

SOLUCIÓN:
TV VCR.
TV 0000 VCR 0032.
TV 0093 VCR 0048.

AVISO DE LA FCC

15

MANUFACTURER'S CODES (CÓDIGOS DEL FABRICANTE)

Setup Codes for Audio Amplifiers Códigos de Configuración para Amplificadores de Audio

..a	0
..	0 5
	1100,05
1 a	0 0
..a	00
a	0 5
a	0
..1 a	0
..1	0011
1 a	05
	0
a	0
1 a	01 0
a	1 1, 1
a	0011
..1 a	0 00
	01 0
1 1 a	00 5
a a	15 1
a	0
	0 0
	00
a	0 5
a	00 1
..1	0
a a / a	0 ,010
	0 1
	0 5
1	0 5
	1
a	0
	15 1
1	0
..1	1 0
..a	01 5
a a	0
a a	0 ,0 1,0
a 1	1
	0 51
	00 1
1 a	0

1 ^a	0 5
1 ^a	0
1 ^a 1 1	0 1
	0
1	0 5,0 00
1 ^a 1	0 0 ,05 1
1 ^a 1	0
1 ^a 1 ^a	0
1 1	0 ,0
1	0 00,00 1
1	0 ,0
	0 00
1 ^a 1 1	0 5
	0
1 ^a 1	0 1
	0
	0 ,0 0,0 15
1	00 ,0 1 1
1	05 1,0 0
	00 1
1	0 0 ,05 1
	0
1	0 1
1 ^a	00 ,00 1 ,0 1 1
1 ^a 1 ^a 1 ^a	0 5 ,0 1 ,0 1 ,05 0

Setup Codes for Audio Amp/Tuners
Códigos de Configuración para Amplificadores de
Audio/Sintonizadores

	05 1
	0 1
1 1 ^a	1 05,0 15 ,0 1 ,0 1 1,0 05,1 ,1 ,
	1 1
1 ^a 1	1 55,0 ,00 ,15 1
	1 0
	10
1 1 ^a	15
	15
1 ^a	1 0 ,10
1 1 ^a	1 0,1 5
1 ^a	1 1 0
1 1	1 1
1	1 0
	1 ,0 ,1 5
1 ^a 1	1 0
1 ^a 1	05 1
1 ^a	1 1 ,0 1 ,00 ,00 0 ,0 0
1 ^a 1	0 1 5

a_1	01 5
a_1	1 5
	1 , 1
a	11
1 1	1 0
a	00 0
a	1 50
	1
	1 0,000 , 11 , 0 1,0
	0
1	00 , 1 01,0 0,0 1
a	0 , 0
a	151
	1
1	15
a	0110,01 , 0 1
a	11 1
1 a	1 , 1 01
11 a	1
	00
a	1 , 01 5
	0110, 1 0
	00 , 1 , 1 5, 1
	1 1 , 15 0, 15 , 00 , 00 , 0 , 05 ,
	01 , 0 1 , 105 , 00 , 0 1 , 1051
	1 0, 1 , 1 1
	1 , 0
a	1
1	10
	1
1	01
1 . 1 1	1
	01 5
	01 1
a	11 , 1 , 01 , 05 1, 151 , 01 , 0 1,
	01 5
a	11 , 1 , 00 , 01 , 1 , 01
	1
	00 1. 1- 0-1. .001 0 ($\frac{a}{-}$) . (* () 1) 1 5 . () . 1 (-

	01 5,1 ,0 ,0 0,15 1
i	10 ,10 ,00 0,01 ,0 0,00 ,01 1, 05 1,0 01,01 ,0 1 ,0
i	1 ,1
a a i	151 ,00 ,051 ,1 ,0 ,1 1 ,1 , 0 0 ,1 ,15
	01 5
i	1 0
11	11 ,1 ,01 ,0 1,1 ,11 0
i	10 ,00 0,05 1,1 ,001 ,0 ,0150, 0 0
a i	150
i	01 ,1
a	1 5
a a	00
a i a	1
	10 ,1 0 ,1 5 ,005 ,0 0,0 ,05 1, 115 ,1511,00 0,05 0,10 ,1 0
a i i	01 ,01 5,01 1
	1
i	1 ,1
a a	151
a	1500,1 5
a i	01 ,0 ,01
a	0 1 ,1 ,1 51,0 01
	01 ,0
a	1 ,01
a a	155 ,1
	00 ,10 ,050 ,1 5 ,0 1,1
i i	1
i	1 ,15 ,1
	105 ,1 1,1 5 ,1 5 ,015 ,10 ,1 , 1 ,1 5 ,0 ,1 5 ,1 5 ,01 ,1 0 , 155
i	0 0
i	10
i	1 1 ,105 ,0 1 ,0 1
a	0 ,1 0,01 ,1 ,10 ,15
i	1 0 ,151 ,00 ,0 0 ,051 ,0 0
	11
i a	00 0,01 5
	1 0
i	00
a	015 ,01 ,00 0,005 ,001
	1 0
a a a	01 ,1 1,11 ,01 ,1 5
	01 5
i	1 ,0 5 ,1

**Setup Codes for Miscellaneous Audio
Códigos de Configuración para Componentes Variados
de Audio)**

1 ^a	0010,015 ,0 0
1 ^a 1	1 5
1 ^a 1	15 0
1	005
	1 1
	05 0,0 5
	00
1 ^a 1 ^a	1 1
1 ^a	1
1 1	1 05
1 1 1 ^a 1 ^a	0 0
	0010,015 ,05
1 ^a	0 5

**Setup Codes for Cable Boxes/Converters
Códigos de Configuración para Cajas/Convertidores
de Cable**

	000 ,000 ,001 ,001
1 ^a	0
	001
	0
1 ^a 1 ^a	0
1 ^a 1 ^a	0
1 ^a	1
1 ^a	0
1 1	0
1	0
	0
1 ^a	0 ,0 10,0 ,000
1 ^a	01
1 ^a 1	000 ,0
	0 ,0 10,0 ,000 ,001 ,001
1 ^a	0 05
	0000
1 ^a	0 ,0 10,0 ,1 5 ,110 ,1
1 1 1 1	001
1 ^a	1 ,0
1 ^a 1 ^a 1	0000,010
1 ^a	0
1 ^a 1 ^a	0000
1 1	0 05,0 1
1	1 ,0 ,01 ,05
1 ^a	0000
1 ^a 1 ^a	0000
1 ^a 1 ^a	0

.	a	0	,0
.		0000	
.	a	01	
.	1	11	a a
.		1	,0 ,0 ,000 ,001
.		100	
.	a	000	
.		0	
.		0	
.	1	a	1
.		001	
.		000	
.		0000	
.	1	a	0
.	1	a	0
.		0	
.	1	a	0
.	1 1	0	
.		0	
.		0	
.	1		0000,05 5,0

Setup Codes for DVD Players Códigos de Configuración para Reproductores DVD

.		10	
.		101	
.	1	a	0 1, 1 1
.	a	1	0 ,0 0, 1 5, 10
.		0	
.		01	, 001
.		0	, 01 , 001
.	a	1 1	
.		0	,0 1 ,0 0, 105 , 1 15,0 55,0 ,
.		10	0, 1100,0 , 100 , 10 1, 1 ,0
.	1	1	0
.	1		10 1, 11 1, 10 , 10 1, 11
.	1		10 , 10 1
.		0	55,0
.	a		0 1
.		05	1
.		0	,0 5
.	a	1	a 1 a
.	a	1	1 a
.		1 1	
.		105	
.	1	1 1	0 ,0
.	a	1	1 1
.		10	,0 , 1 , 110
.	1	1	00
.	1	a	10
.		10	, 10 ,0 1 , 111
.	a		0 , 1 1 ,0 05,0 ,0

\bar{a}	0
	0 0,0
$\bar{1}$	0 5
\bar{a}	10 ,10 5
000	05 1
	05 1,0 5,0 1
$\bar{1}$	05 1
$\bar{1}$	0 0,1 1
\bar{a}	0 5
\bar{a} \bar{a}	10 ,10
	05 ,0 15,0 1
$\bar{1}$	0 ,10 ,1 0,0 ,10 ,0 15,0 , 10 5,0
$\bar{1}$ $\bar{1}$	10 1,10
	0 ,0
\bar{a} $\bar{1}$	0 0
$\bar{1}$	0 1
$\bar{1}$	05
\bar{a} \bar{a} / \bar{a}	0 0 ,05
$\bar{1}$ \bar{a} $\bar{1}$	05 ,0 ,1 1
$\bar{1}$	0
$\bar{1}$ \bar{a}	0 1 ,1 1
\bar{a}	0 ,1
\bar{a}	00
\bar{a}	10
	0 0 ,1
	101
	055 ,0 ,1 01,0 ,1 0
$\bar{1}$	1051,10
	0 0,05 ,0 ,0
	0 1 ,1 ,10 0
\bar{a}	0 0,0 1 ,0 11,0 1
	0 51
\bar{a}	0
\bar{a} $\bar{1}$	0
	15
	1
	0 01
$\bar{1}$ $\bar{1}$ $\bar{1}$	1 0
$\bar{1}$ -	105
	0511
\bar{a} \bar{a}	050 ,1 1 ,0 1,0 5,1
\bar{a} \bar{a} \bar{a}	0
\bar{a} \bar{a}	05
	15
	0 5
$\bar{1}$	05
$\bar{1}$	0 ,0 1

1 . 1 1	15 1,05 1
1 .	10
	05 1,0
	0 5
^a	0 1
^a	0
	100 , 110 , 0 , 1
^a	1
	050 , 0 , 1 5, 1 , 0
1	0 51, 1 0
^a ^a 1	0 0, 1 0, 1 0 , 1 5, 01 , 1 , 1 0 , 1 10, 1 0, 1 , 1 , 1 0 , 1 , 0
1	000
11	050 , 05 , 0 , 1 1 , 0 5, 0 5
^a 1	10
1	05 5, 05 1, 0 , 1 0
^a 1	10 , 10 1, 1
. 1	05
^a	0 0
1 ^a	101
1	0
	0
^a	05
1 1	0
^a	0 51
	05 , 05 1, 0 1 , 10 , 1 , 0 , 1 5, 1 1
	1
1	0
	0
^a	0
^a ^a	1
^a	0 , 0 5
^a	0 0, 05 , 0 0, 1 , 10 5, 0 , 1
^a 1	0 5
^a	0 0, 1 , 0 , 0 5
^a	0 0, 0 5
^a ^a	111 , 1 5
	10 , 0 0, 0 , 10
1 1	05 , 0 , 1 1
1 ^a 1	0
1 .	0 , 1 0, 10
	05 , 15 , 0 , 1 1, 1 , 10 , 1 0 , 0 0, 1 0
^a	11
. ^a	10
. ^a	0 1
	1105, 0 0

Setup Codes for PVRs

1	1
1 ^a	1
1	1
1	1
1 . 1 ^a	1
1 ^a	1
1 ^a 1 ^a 1	0 1
1 1	0 , 0 1
1 ^a	1 5
	0 0, 1 5 , 1
1 ^a	0 1 , 0 1
1	0 1 , 0 1
	1 , 0
1 ^a	1
1 ^a 1 ^a	1
1 ^a 1 ^a	1
1	0 1 , 0 , 0
1 1 ^a	1
	1
1 1 ^a	1
1 1	1
	1
	1

Setup Codes for Satellite Receivers
Códigos de Configuración para Receptores de Satélite

1 ^a 1 ^a	0
1 ^a 1 ^a	0 1
1 ^a 1 ^a 1 ^a	0 1 , 0 0 , 005
1 1 1 ^a	110
1	0 , 05 , 0 , 1 , 11 , 0 , 0 , 1 , 0 , 0 1 , 1 5 , 10 , 110 , 00 , 1 , 1 , 1 , 1 0, 1
1	1005,0 5, 1 5, 1505, 11 0
1	1005,0 5, 1 5, 1505
1 ^a	1005,0 5,0 0, 11 0,0 , 1 5,015 , 1505
	0 5, 1 5
	05
1 ^a	0
	0 5, 1 5
1 ^a 1 ^a	1
1 ^a 1 ^a	0 1 , 1 50
	0
	0 5, 1 5
	0 , 1 , 1
	11 , 0 , 1 , 1 , 1 , 1
	0 10
1	0 10

a	1	015
		0 5, 1 5, 11 0
		0
		0
		1
a	a	0 ,0
		0 ,0
i	i i	0
	a	0
		1 0
		0
a	a i	0 ,0 01, 015

Setup Codes for TVs
 Códigos de Configuración para Televisores

	0 51
a	01 0
a a a	0055
	00 0,001 ,01 5,000 ,005
1 a	0 ,0 5,0 ,0 ,1
	000
1	0 51,01 0,000 ,0 5,1 5 ,0 0 ,1 51, 00 ,0 ,1
a	01 1
1	1
	001
	015 ,001
a	01 0
	001
1	0 ,0 ,000 ,1 05,1 5,1 ,1 11, 1
a	00 0,005 ,00 ,01
a 1 a	00 0
a	005
	0 1
1	0000
a	0 5
a	0 5
11	00 0,00 0,1 ,00 ,0 0,005 ,01 , 00 ,00
a	01 5
a 1	01 0
	1 0
1 a 1	00 ,1
	005
	01 0,015 ,01 5
a	01 0
	005
	01 0,00
1 a	00 ,005 ,015 ,0 51,00 ,00 0,0 0 , 00 0,01 5,01 ,001 ,1 1 ,0 ,1 , 00 ,005 ,11
	01 0
a	0 51,1 1,00 ,0 ,1 ,00 ,0 , 1 0 ,001
	11 ,1 5
a	001
	01 5,0511
a	0
	001 ,001
a a	0 ,01 0,01 ,01 1,000
1	0 ,0 0
a	0000,01 5
a	1 55

	0 1
\sqrt{a}	001, 1 1
	015, 0 ,0 ,01 0,01 ,01 1,1 0 , 00 ,1 ,01 5,0 ,1 05,001 ,1 , 0 0,0 ,1 11,00 ,1 ,01 ,01
1 1	00 0,0 1
	0 0,0
	01 1,0 1
1	015 ,015
. 1 .	0 0 ,0 ,01 ,0 5
$\sqrt[3]{a}$	01 0,01 1,01 ,1 0
. .	01 0
$\sqrt{a} \sqrt{a}$	1 5 ,1 55
	00 ,0051,0 51,01 ,1 ,0055,0 , 1 ,1 1 ,00 1,11 ,1 0 ,1 ,01 5, 1 1 ,00
1 \sqrt{a}	001 ,00 0,001
\sqrt{a}	00 0,01 ,001 ,0001,00 ,1
\sqrt{a}	0 0
.	01 0,01
. 1	0
$\sqrt[3]{a}$	0
$\sqrt{a} \sqrt{a}$	01
$\sqrt{a} \sqrt[3]{a}$	1 0 ,01
$\sqrt{a} \sqrt{a} / \sqrt{a}$	005
$\sqrt{a} \sqrt{a}$	01 0
\sqrt{a}	00
1	0 5
1	0 51
1 1 .	01 0,0
1	0
1 \sqrt{a} 1	11 5,01 5,001 ,005 ,00 ,0151,00 , 1 0
. $\sqrt[3]{a}$	0
1 1	005
	001
\sqrt{a} 1	00
	005
	0000
	0 1,0 1 ,0 15,1
	005 ,1 5 ,1
$\sqrt{a} \sqrt[3]{a}$ 1	005
	01 0
	00 0,001
	0 5,0
	00 ,00
\sqrt{a}	0 ,0 0 ,1 0,0 ,1 ,0 ,0 0
	01 0,00 0,0 0,00 ,0 1 ,01 5
	11 ,0 5 ,0

	1 0
	01
. 1	001
. ^a	005
	00 ,005 ,015 ,015 ,01
^a ^a 1	1 1 ,1
^a ^a	005 ,00 0,1 5 ,0 0 ,01 ,0 ,1 1, 00 ,00 ,01 ,1 5 ,1 1 ,00 0,01 , 1 0 ,1
^a 1	1 0
^a 1	001
^a ^a	005 ,00 0,0 5 ,0 0 ,115 ,0 55
^a . 1 ^a	0 50,0 50
^a	1 55
. ^a	0 00
. ^a	01 ,01 5,000
	01 5
	015 ,0 ,0150,01 ,1 11,1 ,1 , 01 ,1 0,1 ,001
	0150,00 0,01 ,1 0 ,001
1 ^a	00 ,001 ,0051,00 ,01 5,00
1 .	00 1
1 . 1 1	00 ,0150,1 50,01 ,0 ,0 ,1 1 , 001
1 1 1	0 00,0
^a	00 ,0055
	00 0,00 0,005 ,01 5,001
. 1	01 0,0 1
	015 ,01 ,0
	00 0,005 ,1 0 ,001 ,0
	1 55
1	00 0,01 ,00
	0 ,0
1	001
	00
^a	01 0
1 .	015 ,0 50,01 ,1 ,1 1 ,0 50,1
1 ^a	00 ,01 5
1	0 ,0 ,1 05,1 ,1 11,01
^a ^a 1	0 50,0051,0 50,1 ,1 ,1 1 ,1 1 , 0055,1 10,1 ,1
	00 ,015 ,0051,00 0,00 0,01 ,001 , 01 5,1 ,001 ,1 ,00 ,00 ,000 , 1 1 ,00 1,00 ,1 0
1	005 ,00 0,001 ,00 0,00
1 1	005 ,1 5 ,0 0,115
1	00 0,001 ,00
1	01 ,00 ,0 ,0
^a 1	0 5,0 5

a	001,00,00
i a	0 1,0 1,0 15,0 ,1
i	0 1,0 00
i	0051
a	00 ,1 ,1 ,1
	01 ,005 ,000 ,0
a	001,001
a a	0 50,0051,0055,0 50,1 ,01 5,1 1
a i a	00 ,015 ,01 0,00 0,01 ,01 5,1 0 ,
	001,00 ,00 ,005 ,1 0
	00 ,1 ,11 ,1 1,001 ,1 ,00 0,
	10 ,1 ,1 0 ,001 ,1 ,1 5,0 ,
	1 ,15 ,1 1,00 ,1 5,01 5
a i i	015 ,01 0,00 0,01 ,005 ,001 ,00 ,
	01 5,00
a	01 5
	001,00 0,0 0 ,0
a	00 0,00 ,00 ,1 55,005
a	00 0,0 1 ,0 0 ,00 0,01 ,0 ,10 0,
	001,005 ,0 1,00 ,1 0
a	00
a i	0 ,1 ,1 11,1 0
a	015 ,00 ,015 ,1 0 ,01 ,0
i i	001
	01
	0 ,01 0,01 ,001 ,01
a	00 ,005 ,015 ,015 ,01 ,01 1,01 ,
	015 ,01 ,005 ,1 ,1 0
a	00 ,0 ,00 ,01 5,0 ,1 1 ,015 ,
	0 1,0 51,0
a a	1 50
i a	00
	001
i a	001
i	01 ,01
	0 1
	1100,0000,0 ,1 5,0111,1 0 ,00 0
i	01 0,01 ,01 ,01
a	1 5
i	000
a i	01 1
	01 0,001
a i	01 0
i i	0
a	0
a	00
	0000
	0 ,0 0,05 ,0 5,0 ,0 ,0 1

a 1 01 0,01 1, 1 1 , 1 0
00

Setup Codes for VCRs
Códigos de Configuración para Videograbadoras

a ₁	00 1,010 ,00 1,01 5
i a	1
i a i	0
i a i	00 5
a	0 0
i	00 ,0
a a	0 0
	010
i	01 ,01 1,0 0 ,000 ,1 ,0
a ₁	00
a	00 5
a a	00 0
a	00 1
	00 ,0
11	00 ,0 ,1
	00
a ₁	00 ,00 ,0 0,00 ,0 1
i a	00 0,00 5,01 ,00 1,0 0,10 5
	0 0

a_i	0000
a_i	0000
a_i / a_i	00 1,00
a_i	00
a_i	1
a_i	00
a_i	1
a_i	00
a_i	0000,00 ,00 1,00 ,0105
a_i	1
a_i	1
a_i	1
a_i	00 ,0 ,1
a_i	0
a_i	1
a_i	1 51
a_i	1
a_i	00 1
a_i	00 ,00 1,1 5,000 ,1
a_i	00 ,0
a_i	00 ,00 1,00
a_i	00
a_i	00 5,00
a_i	010
a_i	1
a_i	0000,0 0
a_i	00
a_i	00
a_i	1 ,05
a_i	00 5,00 ,00 1,0000,01 ,1 1,05 ,05
a_i	0 0
a_i	00 5,00 1
a_i	00
a_i	00 5,01 ,11
a_i	1
a_i	00 5
a_i	00 5,01 ,00 ,00 ,00 ,00 ,0 0,0000,010 ,0 0 ,10 ,1 ,0 ,1 ,0 0 ,00 ,11
a_i	0 0,00 ,00 1
a_i	0 0
a_i	1
a_i	1
a_i	00 ,0105
a_i	00 ,00 ,00 1,0 0
a_i	00 5,00
a_i	0 0,0000

. 1	0000,00
	010 ,00 ,00 1,00
1	00
1 . 1 ^a	1
	0 0
. 1 ^a	1
	00 5
	0
1 .	10 ,01 ,00 ,00 ,010 ,0 ,10 ,
	1 ,05 ,11
1	01 ,0 0 ,000 ,1 ,0
1 ^a 1 ^a	1 50
1 ^a 1 ^a 1	10 ,00 5,01 ,10 5,1 ,0 1 ,11 ,
	0 5
1 ^a 1 ^a	1 50
	00 5,00 ,0 0,00 ,00 ,10 5,1
1 ^a	00 ,0105
1	00 5,0
11	00 5,00 1,0 ,1 ,0 1 ,11 1,10 1
1	00
1	00
. 1	00 1

..	0 0
i .	00
i .	0 1 , 0 1
	00 5,00 ,00 ,0000, 1 , 10 , 1 5 ,
	0 , 1 5 , 1
a	1
	00
a i a	00 5,00 1,0000,00 ,05 , 1 1, 15
	0000, 15 , 05
a	1
a a	1
a	00 1
a	0000,00 1
i	00 5,01
i a	00 5,00 ,0000

Setup Codes for Video Accessories
Códigos de Configuración para Accesorios de Vídeo

.	1
1	1
1	1
1 ^a	1
	1 0
1	1 5
1 ^a 1 ^a	1
1 ^a	1
1	1
1	1
1 ^a	1
	1
1 1 ^a	1
1 ^a	1
1 ^a 1 ^a 1	11 0
1 1 ^a	1
1	1010
1	011 , 0 5
1 1 ^a 1 1	1
1 ^a	11 0, 1 0
1	11
1 ^a	1010
	1 , 1 , 1
1 ^a	1
1 ^a 1 ^a	1 0
1 ^a	1
1 ^a 1 ^a	1
1 1 ^a	1
.	1
1 1	1 , 1
1 1	11
	1
.	1

